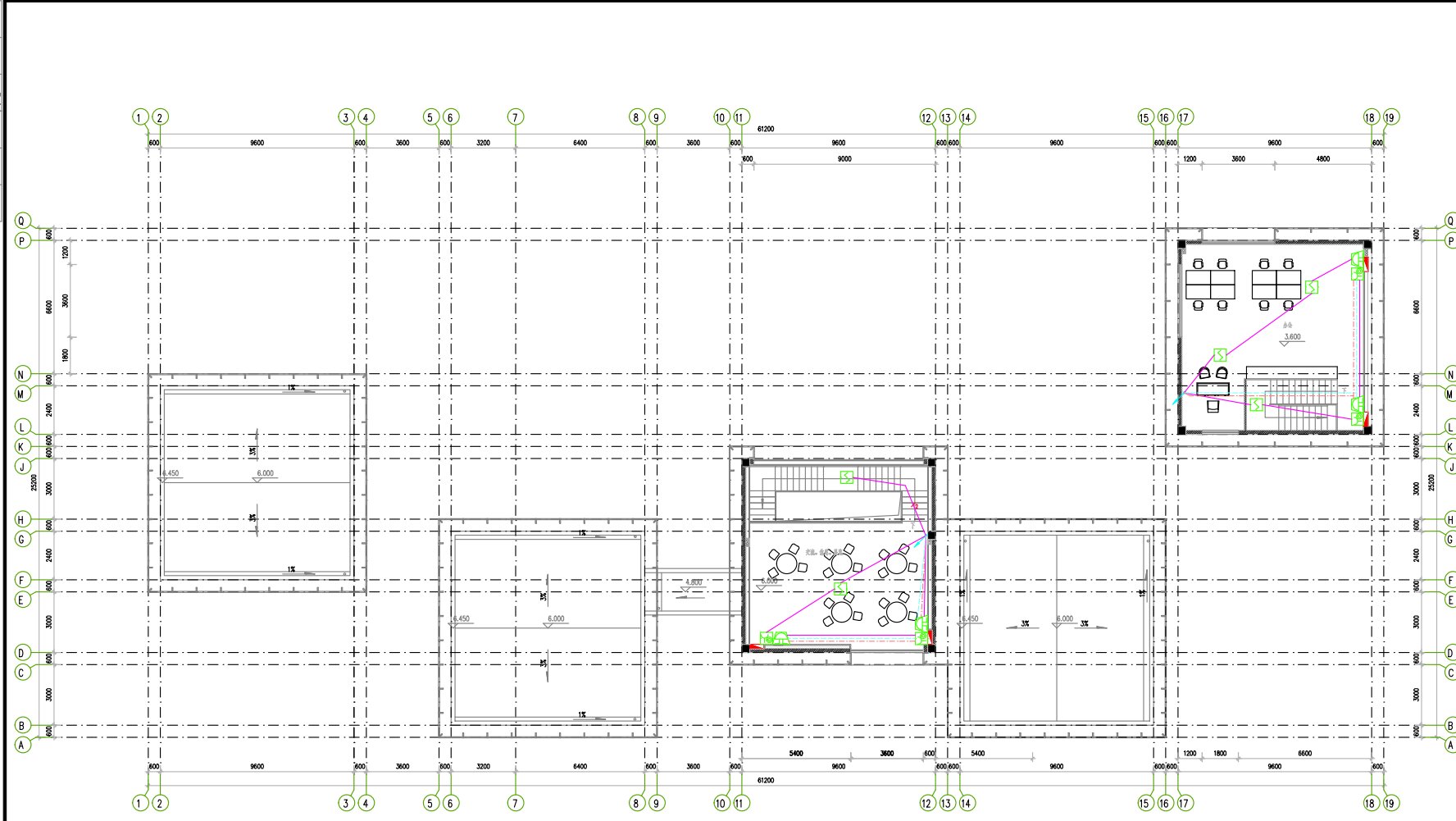


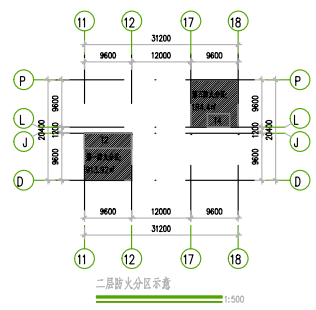




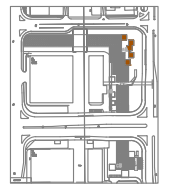
图例	说明
1	防火分区
2	疏散通道
3	疏散楼梯
4	疏散出口
5	疏散门
6	疏散走道
7	疏散平台
8	疏散指示标志
9	疏散指示标志
10	疏散指示标志
11	疏散指示标志
12	疏散指示标志
13	疏散指示标志
14	疏散指示标志
15	疏散指示标志
16	疏散指示标志
17	疏散指示标志
18	疏散指示标志
19	疏散指示标志



A栋二层消防疏散平面图  
 比例尺: 1:100  
 二级防火分区: 176.44



图名	楼层平面图
Rev.	Rev. 1
修改日期	
修改内容	
审核日期	
审核内容	



设计单位: DESIGN INSTITUTE  
 华南理工大学建筑设计研究院  
 ARCHITECTURAL DESIGN & RESEARCH INST.  
 SOUTH CHINA UNIVERSITY OF TECHNOLOGY  
 地址: 广东省广州市天河区A14002897  
 注册建筑师: Stamp of Design Firm(s)

注册建筑师: Stamp of Register

审批	审批
APPROVED BY	审批
设计	设计
DESIGNED BY	设计
校对	校对
CHECKED BY	校对
审核	审核
AUDITED BY	审核
编制	编制
DRAWN BY	编制
项目	佛山禅城平洲镇
CLIENT	开发建设有限公司
工程	佛山禅城平洲镇
PROJECT	开发建设有限公司
图名	八楼二层消防疏散平面图
TITLE	八楼二层消防疏散平面图
项目编号	2009-113-2
PROJECT NO.	2009-113-2
专业	建筑
DISCIPLINE	建筑
日期	2011.10
DATE	2011.10
版本	1.0
VERSION	1.0
图号	CS
NO.	CS
图名	佛山禅城平洲镇
PROJECT	佛山禅城平洲镇